



Tennisleraren A-opleiding

Gericht op de recreatieve spelers

Ben je benieuwd wat jouw eerste stap richting het trainersvak inhoudt? In dit document zetten wij alle praktische opleidingszaken op een rijtje. Hopelijk zien we jou terug op een van de voorspeeldagen!

INHOUD

1. Doelstelling
2. Opzet
3. Toelatingseisen
4. Duur en omvang
5. Toetsing
6. Cursusgeld
7. Opleidingsplaatsen



1. DOELSTELLING

Het doel van de opleiding is het opleiden van tennisleraren die;



Les kunnen geven aan spelers van alle leeftijden van niveau 9 t/m 6;



Samen kunnen werken met vrijwillig kader;



Activiteiten kunnen organiseren;



Voortgangsrapportages over tennissers kunnen maken.

2. OPZET

De opleiding wordt gegeven in kleine groepen onder leiding van een van onze leercoaches. De opleiding bestaat uit wekelijkse bijeenkomsten. Daarnaast is het volgende van toepassing op de opleiding:

- We gebruiken een elektronische leeromgeving;
- Er is aandacht voor het organiseren van activiteiten en het aansturen van vrijwillig kader, **ook** in de praktijk;
- Er is aandacht voor de vier belangrijkste doelgroepen binnen het klassikaal lesgeven;
- Er is flexibiliteit voor wat betreft het moment van afsluiten van de opleiding;
- Er zijn mogelijkheden om bijvoorbeeld op eigen tennisvereniging aan de ontwikkeling van lesgeefvaardigheden te werken;
- Er bestaat de mogelijkheid van 'videobewijs' om de beheersing van competenties aan te tonen;
- Er is sprake van Proeve(n) van Bekwaamheid in plaats van examen;
- Er is individualisering van de leertrajecten.

3. TOELATINGSEISEN

3.1 Algemeen



**voor het einde van het opleidingsjaar (31-10-2022) de leeftijd van 18 jaar hebt bereikt; Let op: je mag praktijkexamen doen op het moment dat je 18 jaar bent.*

3.2 Speelsterkte

- ✓ Minimaal niveau 6 *

(DSS) Niveau 1 t/m 4



Geen verplichte
deelname
voorspeeldag

Digitale intake +
kennismakingssessie

Toelating

(DSS) Niveau 5 en 6



Deelname
voorspeeldag

Test vaardigheden

Toelating

**Heb je in het verleden gedurende een langere periode een speelsterkte van 6 of hoger gehad, dan sluiten wij jou niet uit van deelname aan de testdag. Neem voor inschrijving contact met ons op!*






***Heb je een andere vraag over je inschrijving, neem contact op via: tenniseraren@knltnl.nl of bel: +31(0)88 130 2600*

3.3 Overig

In het bezit zijn van een diploma Reanimatie en/of AED van bijv. de Nederlandse Hartstichting (**aan te tonen voor 31-05-2022**).



4. DUUR EN OMVANG

-  30 cursusedagen van 8 uur;
-  5 uur praktijk – 3 uur theorie (incl. evaluatie praktijk);
-  Thuisstudie ter voorbereiding & ondersteuning van de praktijkdagen;
-  Stage (80 uur);
-  Geen cursusedagen tijdens de kerst en voorjaarsvakantie.

*Start opleiding: laatste week van september

5. TOETSING



Om de A-opleiding tot tennisleraar te behalen dien je 3 theorietoetsen en 4 PVB's met goed gevolg te hebben afgelegd.

6. CURSUSGELD

Het cursusgeld voor opleidingsjaar 2021-2022 bedraagt €2.595,- *(o.v.v. wijzigingen)

Dit bedrag is exclusief examenkosten. (PVB's €255,-)

***bij inschrijving wordt een aanbetaling gedaan van €595,-**

7. OPLEIDINGSPLAATSEN

o.v.v. wijzigingen zal de A-opleiding op onderstaande locaties worden gegeven.

Let op, de voorspeeldagen kunnen afwijken van de definitieve locaties, eind juni maken wij dit bekend (dit is na afloop van de laatste voorspeeldag)

	Plaats	Locatie
1.	Houten	Sportclub Houten
2.	Alphen aan den Rijn	Tennis-en squashcentrum Nieuwe Sloot
3.	Wierden	Tenniscentrum de Stouwe
4.	Uithoorn	Amstelhof Sport- & Health Club
5.	Wessem	Tenniscenter Wessem
	Schiedam	Racketsport Schiedam
6.	Veldhoven	David Lloyd Sports & Health Club
7.	Etten-Leur	ZUITNL
9.	Castricum (NH)	Berg & Bal
10.	Leeuwarden *	T.V. de Molen

**onder voorbehoud van wijzigingen*

Mocht je nog vragen of meer informatie willen hebben, laat het ons weten via tenniseraren@knltb.nl